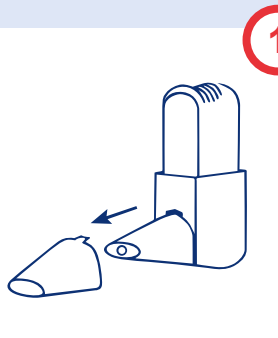


Łatwe zastosowanie:

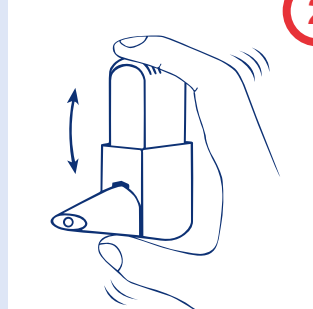
Inhalacja przy użyciu inhalatora Easyhaler® krok po kroku.



1

- Zdjąć nasadkę z ustnika.

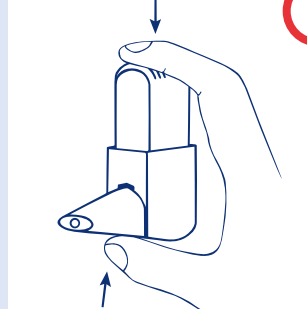
Wstrząśnięcie



2

- Energicznie wstrząsnąć inhalatorem Easyhaler® 3–5 razy.

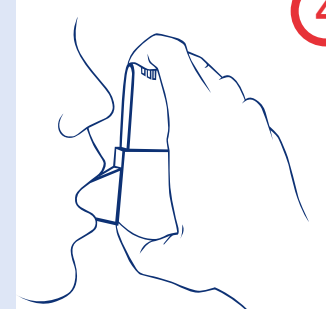
Kliknięcie



3

- Urządzenie trzymać w pozycji pionowej.
- Trzymając między kciukiem a palcem wskazującym nacisnąć mocno jeden raz do usłyszenia kliknięcia.
- Następnie inhalator powraca do pozycji wyjściowej.

Inhalacja



4

- Wykonać normalny wydech (ale NIE do inhalatora Easyhaler®).
- Objąć inhalator Easyhaler® szczelnie wargami.
- Wykonać mocny i głęboki wdech przez inhalator Easyhaler®.
- Wyjąć urządzenie i na 5 sekund wstrzymać oddech.
- Nałożyć nasadkę na ustnik.

W przypadku stosowania opakowania ochronnego

Do inhalacji NIE jest konieczne wyjęcie inhalatora Easyhaler® z opakowania ochronnego.



- Otworzyć opakowanie ochronne.
- Zdjąć nasadkę z ustnika.
- Wykonać inhalację w sposób przedstawiony w krokach 2–4.
- Nałożyć nasadkę na ustnik.
- Zamknąć opakowanie ochronne.


W przypadku nieprawidłowego zastosowania

Jeśli...

- inhalator Easyhaler® był przypadkowo załadowany,
- inhalator Easyhaler® był uruchomiony więcej niż jeden raz,
- wykonano wydech do urządzenia,

to...

- należy wytrząsnąć zawartość inhalatora Easyhaler® z ustnikiem na blat stołu lub na dłoń.



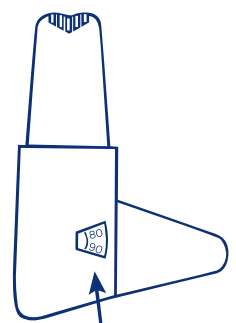
Jeśli lekarz zalecił więcej niż jedną dawkę na jedno zastosowanie, należy powtórzyć kroki 2–4.

! Aby zmniejszyć ryzyko infekcji grzybiczej, należy wypłukać jamę ustną i gardło wodą, NIE połykając wody.

Stan licznika

Inhalator Easyhaler® jest wyposażony w licznik, który wskazuje, ile pojedynczych dawek pozostało jeszcze w inhalatorze.

- Po każdym 5 zastosowaniach licznik przesuwa się dalej.
- Kolor czerwony sygnalizuje: pozostało już tylko 20 pojedynczych dawek.
- Gdy licznik wskazuje 0, konieczna jest wymiana inhalatora Easyhaler®.



Film przedstawiający prawidłowe zastosowanie i inne informacje można znaleźć na stronie www.easyhaler.de

 **Easyhaler®**

Łatwo, precyzyjnie, niezawodnie – dla dobra pacjenta.

Orion Pharma GmbH Notkestraße 9 D-22607 Hamburg
Tel. +49 (0) 40 89 96 89-0 Fax +49 (0) 40 89 96 89-96
info.hamburg@orionpharma.com
www.easyhaler.de www.orionpharma.de

 **ORION PHARMA**