

При астме*:
FOSTER® 200/6 дозированный аэрозоль

Правильная ингаляция шаг за шагом

Счетчик дозы:

В упаковке находится картридж с 2-кратным активным ингредиентом свободно в пластмассовом ингаляторе. Перед первым применением окно счетчика доз отображает значение «121». Для тестирования вставьте металлический баллончик в пластиковый ингалятор и нажимайте до первого распыления. После этого дозированный аэрозоль готов к применению и окно счетчика доз отображает значение «120».

Если отображается значение «20», закажите новый ингалятор у своего врача. Прекратите использование ингалятора, когда отображается значение «0», поскольку количество в контейнере, может оказаться недостаточным для полной дозы.

Очищение:

1 раз в неделю протирайте внешнюю и внутреннюю поверхность мундштука сухой тканью (не промывать водой!).

Срок годности:

На упаковке аэрозоля находится наклейка, на которой аптека отмечает дату продажи. Срок хранения после данной даты при нормальной комнатной температуре составляет 5 месяцев. Хранить препарат FOSTER® 200/6 при температуре не выше 25° С и не подвергать воздействию прямых солнечных лучей или холода.

Более подробная информация содержится в инструкции по применению.



Дозировка

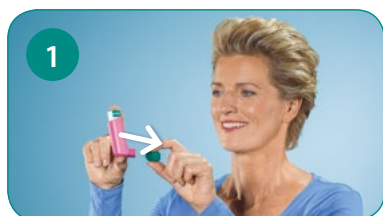
FOSTER® 200 / 6 ежедневно
4 ингаляции:

утром: 2 ингаляции


вечером: 2 ингаляции




Правильная ингаляция шаг за шагом



1
Перед вдыханием проверьте счетчик доз, затем снимите защитный колпачок с мундштука и убедитесь, что мундштук не содержит инородных тел.



2
Сделайте медленный глубокий выдох – но не в ингалятор.



3
Держите ингалятор большим, указательным и средним пальцами. Возьмите мундштук в рот, плотно обхватив его губами, и слегка наклоните голову назад.



4
Нажмите на металлический баллончик до появления распыления, одновременно производя глубокий медленный вдох через рот.



5
Задержите дыхание на 5 – 10 секунд или насколько это возможно без усилий.



6
Сделайте медленный выдох через нос или неплотно сжатые губы. Без препятствия губ. Вставьте защитный колпачок и переверните счетчик доз, который производит обратный отчет при каждом распылении.